

SAP ECC 5.00

Octubre 2005

Español

Determinación de precios (Captura y Actualización)

Business Process Procedure

Copyright

© Copyright 2005 SAP AG. All rights reserved.

No part of this publication may be reproduced or transmitted in any form or for any purpose without the express permission of SAP AG. The information contained herein may be changed without prior notice.

Some software products marketed by SAP AG and its distributors contain proprietary software components of other software vendors.

Microsoft, Windows, Outlook, and PowerPoint are registered trademarks of Microsoft Corporation.

IBM, DB2, DB2 Universal Database, OS/2, Parallel Sysplex, MVS/ESA, AIX, S/390, AS/400, OS/390, OS/400, iSeries, pSeries, xSeries, zSeries, z/OS, AFP, Intelligent Miner, WebSphere, Netfinity, Tivoli, and Informix are trademarks or registered trademarks of IBM Corporation in the United States and/or other countries.

Oracle is a registered trademark of Oracle Corporation.

UNIX, X/Open, OSF/1, and Motif are registered trademarks of the Open Group.

Citrix, ICA, Program Neighborhood, MetaFrame, WinFrame, VideoFrame, and MultiWin are trademarks or registered trademarks of Citrix Systems, Inc.

HTML, XML, XHTML and W3C are trademarks or registered trademarks of W3C®, World Wide Web Consortium, Massachusetts Institute of Technology.

Java is a registered trademark of Sun Microsystems, Inc.






JavaScript is a registered trademark of Sun Microsystems, Inc., used under license for technology invented and implemented by Netscape.

MaxDB is a trademark of MySQL AB, Sweden.

SAP, R/3, mySAP, mySAP.com, xApps, xApp, and other SAP products and services mentioned herein as well as their respective logos are trademarks or registered trademarks of SAP AG in Germany and in several other countries all over the world. All other product and service names mentioned are the trademarks of their respective companies. Data contained in this document serves informational purposes only. National product specifications may vary.

These materials are subject to change without notice. These materials are provided by SAP AG and its affiliated companies ("SAP Group") for informational purposes only, without representation or warranty of any kind, and SAP Group shall not be liable for errors or omissions with respect to the materials. The only warranties for SAP Group products and services are those that are set forth in the express warranty statements accompanying such products and services, if any. Nothing herein should be construed as constituting an additional warranty.

Íconos

Icono	Significado
	Importante
	Ejemplo
	Nota
	Recomendación
	Sintaxis

Convenciones Tipográficas

Formato	Descripción
<i>Texto ejemplo</i>	Palabras o caracteres que aparecen en la pantalla de usuario. Incluye títulos de pantalla, etiquetas de campo y botones, así como nombres de menú, rutas y opciones. Referencias con otra documentación.
Texto ejemplo	Palabras enfatizadas o expresiones en el cuerpo del texto, títulos de gráficos y tablas.
TEXTO EJEMPLO	Nombres de elementos en el sistema. Incluye nombres de reportes, nombres de programas, códigos de transacciones, nombres de tabla y palabras clave individuales de un lenguaje de programación acompañadas por texto, por ejemplo SELECT e INCLUDE.
Texto ejemplo	Salida en la pantalla de usuario. Incluye nombres de archivo/directorio y sus rutas, mensajes, código fuente, nombres de variables y parámetros, así como nombres de instalación, actualización y herramientas de base de datos.
Texto ejemplo	Funciones del teclado, por ejemplo F2 o la tecla Enter
Texto ejemplo	Entrada exacta de usuario. Son palabras o caracteres que usted debe ingresar en el sistema exactamente igual a lo especificado en la documentación.
<Texto ejemplo>	Entrada variable de usuario. Palabras y caracteres entre < > deben ser reemplazadas por las entradas apropiadas antes de ingresar al sistema.

Índice

Íconos	3
Convenciones Tipográficas	3
Crear precio tipo: Cliente/Material	5
Crear precio tipo: lista de precios / Moneda / Material	8
Crear precio tipo: Material	11
Modificar una condición de precio	14
Borrado de una condición de precio.....	15
Re-activación de una condición de precio.....	19
Visualizar Modificaciones de un registro de condición.....	20

Crear precio tipo: Cliente/Material

Antes de ejecutar este escenario asegúrese que existan los siguientes datos maestros.

Objeto	Dato
Material:	C20020
Cliente	C6100
Organización de Ventas:	BP01
Canal de Distribución:	01

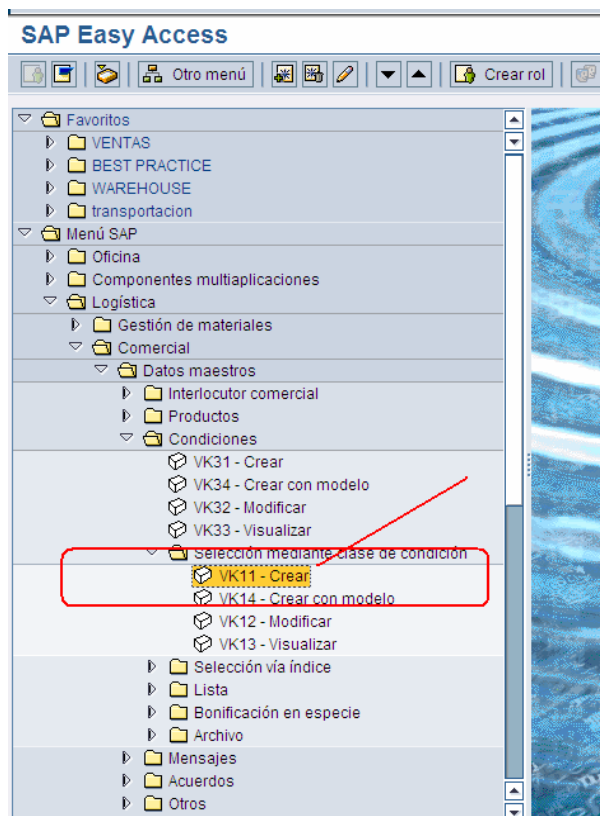


Nota: Cuando esté trabajando en su sistema utilice sus propios datos de Cliente, Material, Organización de ventas y Canal de distribución configurado para su empresa.

Procedimiento.

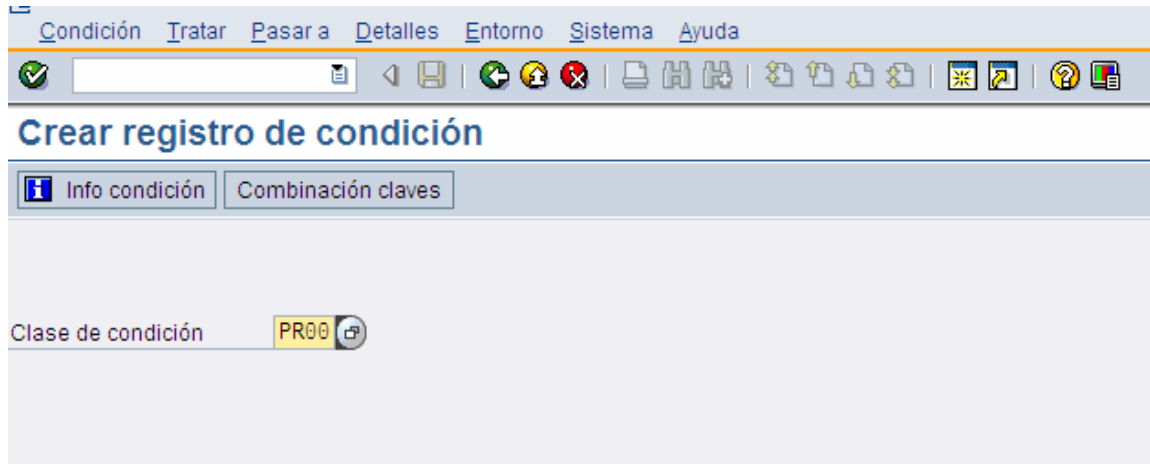
1. Inicie la transacción utilizando la ruta del menú o el código de transacción:

Menú SAP ECC	<i>Logística → Comercial → Datos Maestros → Condiciones → Selección mediante clase de condición → Crear</i>
Código de Transacción	VK11

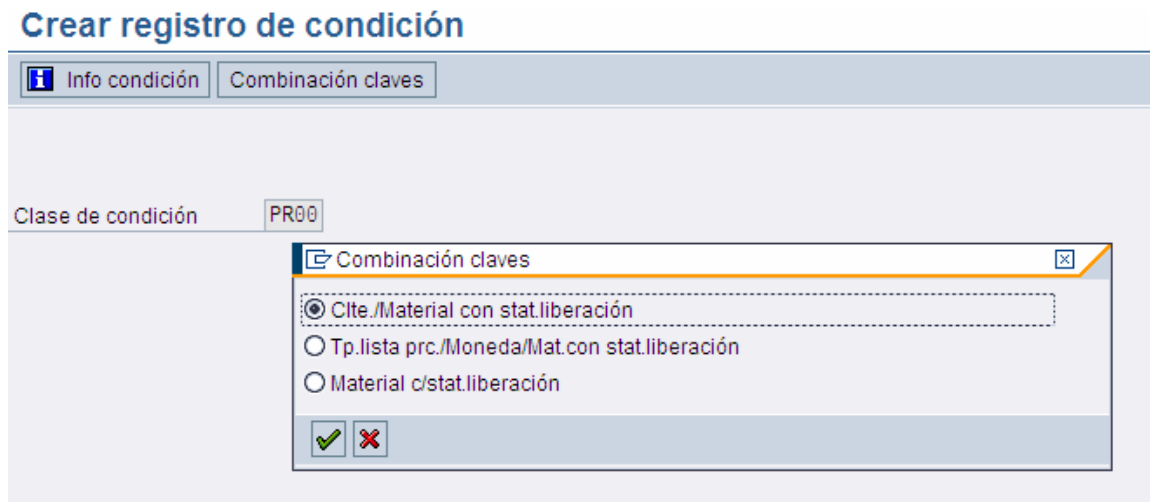


- En la pantalla *Crear registro de condición*, ingrese los datos necesarios y/o siga las instrucciones de acuerdo a la siguiente tabla:

Nombre de Campo	Descripción	Acciones y Valores	Comentarios
Clase de Condición		PR00	



- Haga clic en el botón *Continuar* **Combinación claves**.
- Seleccione la combinación *Cite./Material con stat.liberación*












- Ingrese los datos necesarios y/o siga las instrucciones de acuerdo a la siguiente tabla:






Nombre de Campo	Descripción	Acciones y Valores	Comentarios
Organización de Ventas		BP01	
Canal de Distribución		01	
Cliente		C6100	










Material		C20020	
Importe		100	Debe ingresar el precio al que va a vender su producto.
Un		MXP	Unidad de condición (Moneda)
Por		1	Cantidad base de la condición (Reglamento se debe teclear un 1)
UM		PZA	Unidad de medida para la condición
Válido de		01.05.2007	Inicio de Validez de la condición de precio.
Válido a		31.12.9999	Fecha fin de Validez de la condición de precio






Crear (PR00): Entrada rápida








Organización ventas Org. Ventas BP01
 Canal distribución Ventas Directas
 Cliente ZAB Sucesores y Cía.

Clte./Material con stat.liberación


Material	S	Denominación	S...	Importe	Un.	por	UM	R..	R..	Válido de	a	I...	C...	E...	T...
C20020		Mercaderías 4		100.00	MXP		1 PZA	C		17.06.2007	31.12.9999	<input type="checkbox"/>	<input type="checkbox"/>	<input type="checkbox"/>	<input type="checkbox"/>

6. Haga clic en *Continuar*  u oprima la tecla Enter.

7. Haga clic en *Grabar* .

Resultados

El sistema genera un mensaje donde indica que se grabó el registro de la condición, este registro será tomado en cuenta cada vez que se capture un pedido para este cliente y este material en la fecha de validez indicada.

 Se han grabado los registros de condición

Crear precio tipo: lista de precios / Moneda / Material

Antes de ejecutar este escenario asegúrese que existan los siguientes datos maestros.

Objeto	Dato
Organización de Ventas:	BP01
Canal de Distribución:	01
Lista de precios	01
Material:	C20020
Moneda	MXP



Quando esté trabajando en su sistema utilice sus propios datos de Cliente, Material, Organización de ventas y Canal de distribución configurado para su empresa.

Procedimiento.

1. Inicie la transacción utilizando la ruta del menú o el código de transacción:

Menú SAP ECC	<i>Logística → Comercial → Datos Maestros → Condiciones → Selección mediante clase de condición → Crear</i>
Código de Transacción	VK11

2. En la pantalla *Crear registro de condición*, ingrese los datos necesarios y/o siga las instrucciones de acuerdo a la siguiente tabla:

Nombre de Campo	Descripción	Acciones y Valores	Comentarios
Clase de Condición		PR00	

Condición Tratar Pasar a Detalles Entorno Sistema Ayuda

Crear registro de condición

Info condición Combinación claves

Clase de condición PR00

3.- Haga clic en el botón *Continuar* Combinación claves.

4.- Seleccione la combinación *Tp.Lista prc/Moneda/Mat con stat.liberación*

Crear registro de condición

5.- Ingrese los datos necesarios y/o siga las instrucciones de acuerdo a la siguiente tabla:

Nombre de Campo	Descripción	Acciones y Valores	Comentarios
Organización de Ventas		BP01	
Canal de Distribución		01	
Lista de precios		01	Comercio mayorista
Material		C20020	
Importe		120	Debe ingresar el precio al que va a vender su producto.
Un		MXP	Unidad de condición (Moneda)
Por		1	Cantidad base de la condición (Reglamento se debe teclear un 1)
UM		PZA	Unidad de medida para la condición
Válido de		01.05.2007	Inicio de Validez de la condición de precio.
Válido a		31.12.9999	Fecha fin de Validez de la condición de precio


Crear (PR00): Entrada rápida

Organización ventas: BP01 Org. Ventas BP01
Canal distribución: 01 Ventas Directas
Lista de precios: 01 Comercio mayorista
Moneda del documento: MXP Pesos mexicanos

Tp.lista prc./Moneda/Mat.con stat.liberación


Material	S	Denominación	S	Importe	Un.	por	UM	R.	R.	Válido de	a	I...	C...	E...	T...	E...	Co...	FeValFijad	D...
C20020		Mercaderías 4		120.00	MPX		1	PZA	C	17.06.2007	31.12.9999	<input type="checkbox"/>	<input type="checkbox"/>	<input type="checkbox"/>	<input type="checkbox"/>	<input type="checkbox"/>	<input type="checkbox"/>		

6.- Haga clic en *Continuar*  u oprima la tecla Enter.

7.- Haga clic en *Grabar* .

Resultados

El sistema genera un mensaje donde indica que se grabó el registro de la condición, este registro será tomado en cuenta cada vez que se capture un pedido para este cliente y este material en la fecha de validez indicada, en caso de que no exista ninguna condición de precio Cliente/Material.

 Se han grabado los registros de condición

Crear precio tipo: Material

Antes de ejecutar este escenario asegúrese que existan los siguientes datos maestros.

Objeto	Dato
Organización de Ventas:	BP01
Canal de Distribución:	01
Material:	C20020



Quando esté trabajando en su sistema utilice sus propios datos de Material, Organización de ventas y Canal de distribución configurado para su empresa.

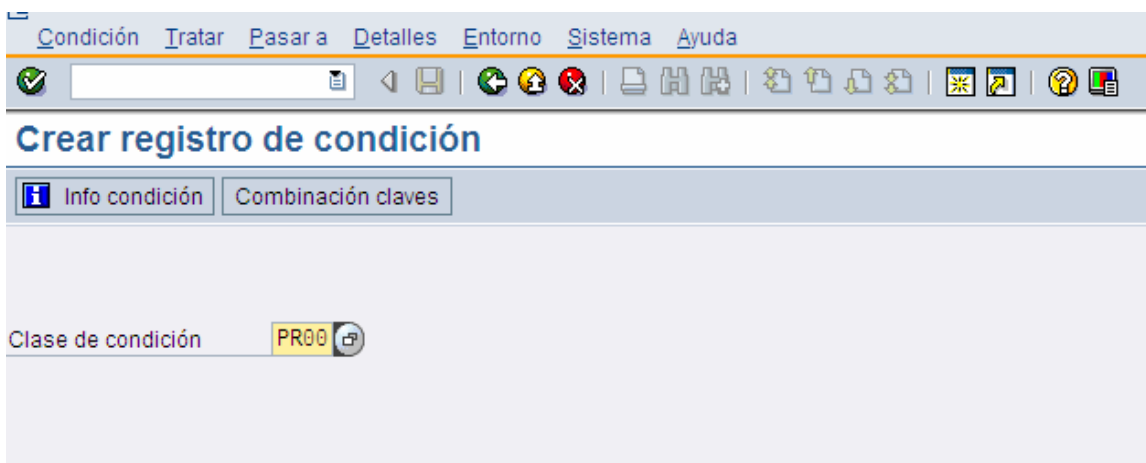
Procedimiento.

1.- Inicie la transacción utilizando la ruta del menú o el código de transacción:

Menú SAP ECC	<i>Logística → Comercial → Datos Maestros → Condiciones → Selección mediante clase de condición → Crear</i>
Código de Transacción	VK11

2.- En la pantalla *Crear registro de condición*, ingrese los datos necesarios y/o siga las instrucciones de acuerdo a la siguiente tabla:

Nombre de Campo	Descripción	Acciones y Valores	Comentarios
Clase de Condición		PR00	



3.- Haga clic en el botón *Continuar* .

4.- Seleccione la combinación *Material c/stat.liberación*

Crear registro de condición

Info condición | Combinación claves

Clase de condición: PR00


Combinación claves

- Cite./Material con stat.liberación
- Tp.lista prc./Moneda/Mat.con stat.liberación
- Material c/stat.liberación

5.- Ingrese los datos necesarios y/o siga las instrucciones de acuerdo a la siguiente tabla:

Nombre de Campo	Descripción	Acciones y Valores	Comentarios
Organización de Ventas		BP01	
Canal de Distribución		01	
Lista de precios		01	Comercio mayorista
Material		C20020	
Importe		120	Debe ingresar el precio al que va a vender su producto.
Un		MXP	Unidad de condición (Moneda)
Por		1	Cantidad base de la condición (Regurlamente se debe teclear un 1)
UM		PZA	Unidad de medida para la condición
Válido de		01.05.2007	Inicio de Validez de la condición de precio.
Válido a		31.12.9999	Fecha fin de Validez de la condición de precio

Crear (PR00): Entrada rápida




Organización ventas Org. Ventas BP01
 Canal distribución Ventas Directas
 Lista de precios Comercio mayorista
 Moneda del documento Pesos mexicanos

Tp.lista prc./Moneda/Mat.con stat.liberación


Material	S	Denominación	S	Importe	Un.	por	UM	R.	R.	Válido de	a	I...	C...	E...	T...	E...	Co...	FeValFijad	D...
C20020		Mercaderías 4		120.00	MXP		1	PZA	C	17.06.2007	31.12.9999	<input type="checkbox"/>	<input type="checkbox"/>	<input type="checkbox"/>	<input type="checkbox"/>	<input type="checkbox"/>	<input type="checkbox"/>		

6.- Haga clic en *Continuar*  u oprima la tecla Enter.

7.-Haga clic en *Grabar* .

Resultados

El sistema genera un mensaje donde indica que se grabó el registro de la condición, este registro será tomado en cuenta cada vez que se capture un pedido para este cliente y este material en la fecha de validez indicada, en caso de que no exista ninguna condición de precio Cliente/Material.

 Se han grabado los registros de condición

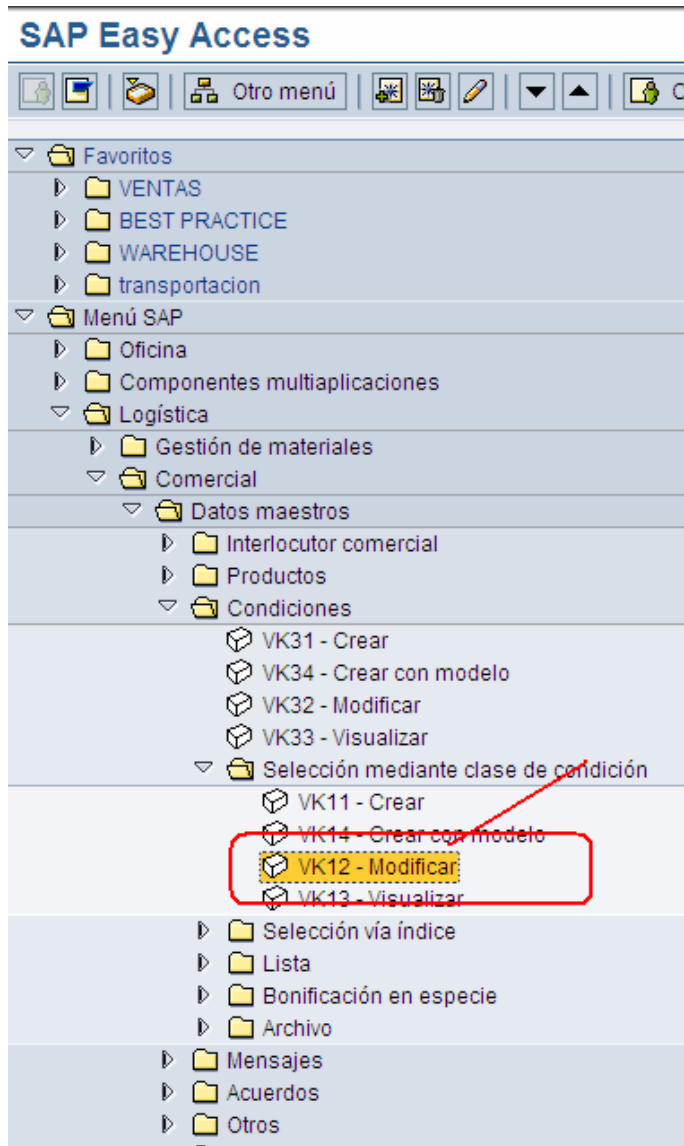
Modificar una condición de precio.

El procedimiento para modificar una condición de precio es similar para cada uno los acuerdos comerciales, en la modificación se pueden hacer operaciones de actualización de importes, fechas de validez e incluso borrar las condiciones de precio.

Procedimiento.

1.- Inicie la transacción utilizando la ruta del menú o el código de transacción:

Menú SAP ECC	<i>Logística → Comercial → Datos Maestros → Condiciones → Selección mediante clase de condición → Modificar.</i>
Código de Transacción	VK12



Borrado de una condición de precio.

El procedimiento para borrar una condición de precio es similar para cada uno los acuerdos comerciales, se mostrará solo un ejemplo con una de las condiciones de precio explicadas anteriormente en la creación.

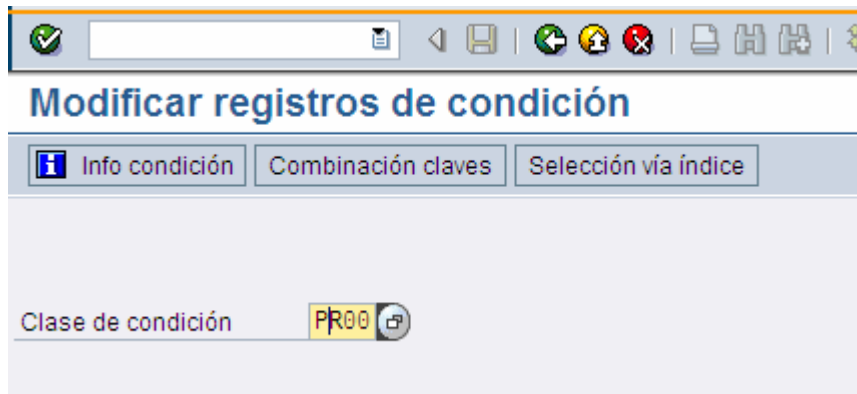
Procedimiento.

1.- Inicie la transacción utilizando la ruta del menú o el código de transacción:

Menú SAP ECC	<i>Logística → Comercial → Datos Maestros → Condiciones → Selección mediante clase de condición → Modificar.</i>
Código de Transacción	VK12

2.- En la pantalla *Modificar registros de condición*, ingrese los datos necesarios y/o siga las instrucciones de acuerdo a la siguiente tabla:

Nombre de Campo	Descripción	Acciones y Valores	Comentarios
Clase de Condición		PR00	



3.- Haga clic en el botón *Continuar* **Combinación claves**.

4.- Seleccione por ejemplo el tipo de condición *Tp.Lista prc/Moneda/Mat con stat.liberación*

Modificar registros de condición

Clase de condición

✕

Cite./Material con stat.liberación
 Tp.lista prc./Moneda/Mat.con stat.liberación
 Material c/stat.liberación

5.- Ingrese los datos necesarios y/o siga las instrucciones de acuerdo a la siguiente tabla:

Nombre de Campo	Descripción	Acciones y Valores	Comentarios
Organización de Ventas		BP01	
Canal de Distribución		01	
Lista de precios		01	Comercio mayorista
Material		C20020	
Importe		120	Debe ingresar el precio al que va a vender su producto.
Un		MXP	Unidad de condición (Moneda)
Por		1	Cantidad base de la condición (Regulamente se debe teclear un 1)
UM		PZA	Unidad de medida para la condición
Válido el		01.05.2007	La fecha en la cual es valida la condición de precio.

(PR00) modif.: Selección

Info condición

Organización ventas	BP01	Org. Ventas BP01
Canal distribución	01	Ventas Directas
Lista de precios	01	Comercio mayorista
Moneda del documento	MXP	Pesos mexicanos
Material	C20020	<input type="text"/>
Status de liberación	<input type="checkbox"/>	a <input type="checkbox"/>
Válido el	17.06.2007	



Nota: Puede dejar en blanco el campo de material para que el sistema despliegue todas las condiciones dadas de alta

6.- Haga clic en *Ejecutar* u oprima la tecla F8.

Modificar (PR00): Entrada rápida

Organización ventas: BP01 Org. Ventas BP01

Canal distribución: 01 Ventas Directas

Lista de precios: 01 Comercio mayorista

Moneda del documento: MXP Pesos mexicanos

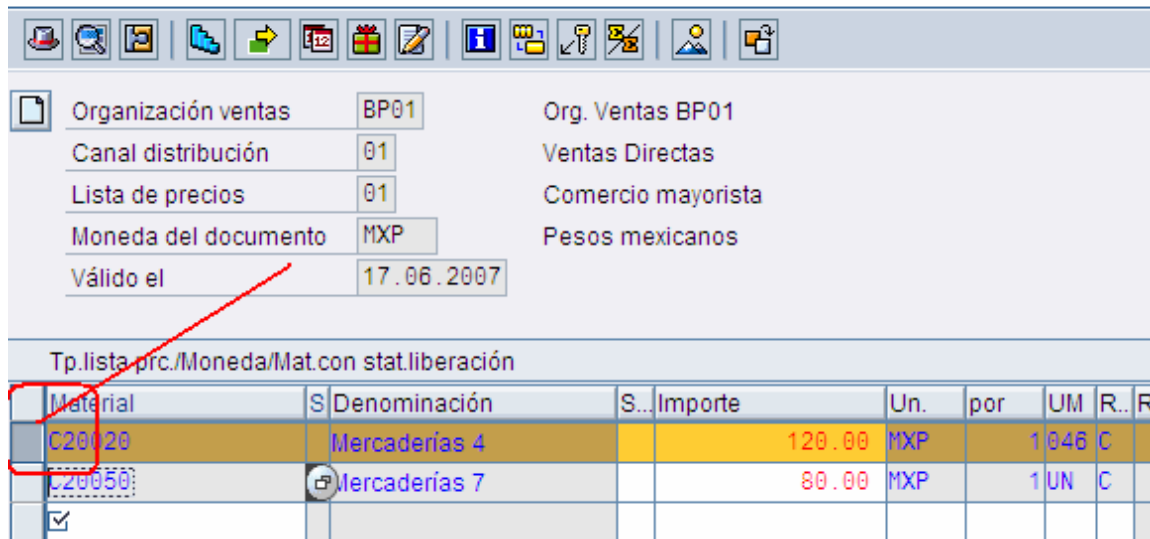
Válido el: 17.06.2007

Tp.lista prc./Moneda/Mat.con stat.liberación

Material	S	Denominación	S...	Importe	Un.	por	UM	R..	R..	Válido de	a	...
C20020		Mercaderías 4		120.00	MXP		1046	C		17.06.2007	31.12.9999	<input type="checkbox"/>
C20050		Mercaderías 7		80.00	MXP		1UN	C		10.05.2007	31.12.9999	<input type="checkbox"/>

7.- Marque la condición que desea borrar oprimiendo el botón a un lado del campo material


Modificar (PR00): Entrada rápida

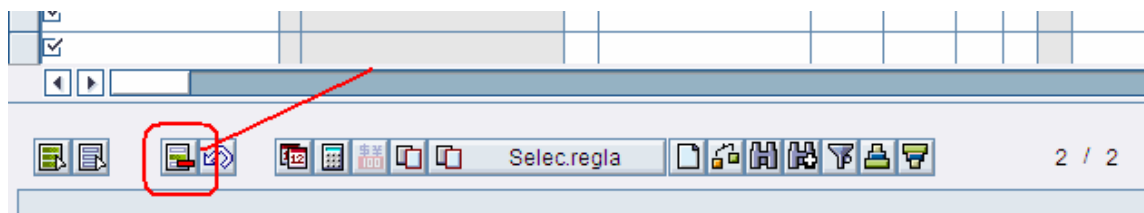


Organización ventas: BP01 Org. Ventas BP01
 Canal distribución: 01 Ventas Directas
 Lista de precios: 01 Comercio mayorista
 Moneda del documento: MXP Pesos mexicanos
 Válido el: 17.06.2007

Tp.lista.prc./Moneda/Mat.con stat.liberación

Material	S	Denominación	S...	Importe	Un.	por	UM	R..	R
C20020		Mercaderías 4		120.00	MXP		1046	C	
C20050		Mercaderías 7		80.00	MXP		1UN	C	

8.- En la parte inferior oprima el botón .



Selec.regla 2 / 2


9.- Se activa el indicador de borrado de la condición de precio, esto confirma que se ha BORRADO dicha condición.



Lista de precios: 01 Comercio mayorista
 Moneda del documento: MXP Pesos mexicanos
 Válido el: 17.06.2007

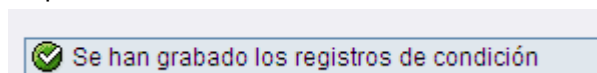
Tp.lista.prc./Moneda/Mat.con stat.liberación


Material	S	Denominación	S...	Importe	Un.	por	UM	R..	R.	Válido de	a	I...	C...	E...	T...	E...
C20020		Mercaderías 4		120.00	MXP		1046	C		17.06.2007	31.12.9999	<input checked="" type="checkbox"/>	<input type="checkbox"/>	<input type="checkbox"/>	<input type="checkbox"/>	<input type="checkbox"/>
C20050		Mercaderías 7		80.00	MXP		1UN	C		10.05.2007	31.12.9999	<input type="checkbox"/>	<input type="checkbox"/>	<input type="checkbox"/>	<input type="checkbox"/>	<input type="checkbox"/>

10.-Haga clic en *Grabar* .

Resultados

El sistema genera un mensaje donde indica que se grabó el registro de la condición, este registro se ha marcado para borrado y ya no será tomado en cuenta cada vez que se capture un pedido de venta.




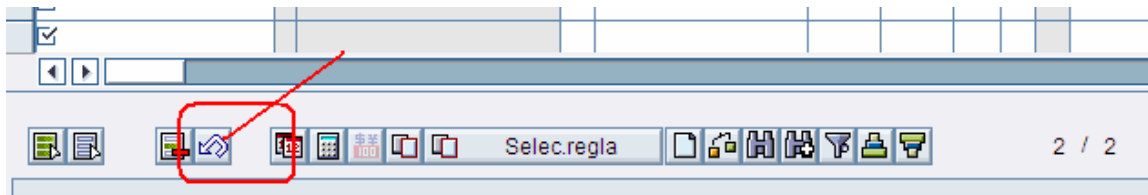
 Se han grabado los registros de condición

Re-activación de una condición de precio.

El procedimiento para activar una condición de precio es similar al procedimiento de borrado, a continuación se muestra:

1.- Siga los pasos del 1 al 7 explicados en el procedimiento de borrado.

2.- En la parte inferior oprima el botón .




9.- Esto hace que se desactive el indicador de borrado de la condición de precio, esto confirma que se ha ACTIVADO dicha condición.

Modificar (PR00): Entrada rápida

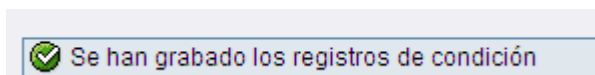
A screenshot of the SAP 'Modificar (PR00): Entrada rápida' screen. The screen displays various settings for a price condition, including 'Organización ventas', 'Canal distribución', 'Lista de precios', 'Moneda del documento', and 'Válido el'. Below these settings is a table with columns: Material, S, Denominación, S, Importe, Un., por, UM, R., R., Válido de, a, and checkboxes for 'i...', 'C...', 'E...', and 'T...'. A red box highlights the 'i...' checkbox for the first row.

Material	S	Denominación	S	Importe	Un.	por	UM	R.	R.	Válido de	a	i...	C...	E...	T...
C20020		Mercaderías 4		120.00	MXP		1046	C		17.06.2007	31.12.9999	<input checked="" type="checkbox"/>	<input type="checkbox"/>	<input type="checkbox"/>	<input type="checkbox"/>
C20050		Mercaderías 7		80.00	MXP		1UN	C		10.05.2007	31.12.9999	<input type="checkbox"/>	<input type="checkbox"/>	<input type="checkbox"/>	<input type="checkbox"/>

10.-Haga clic en Grabar .

Resultados

El sistema genera un mensaje donde indica que se grabó el registro de la condición, esto significa que este registro de condición se ha vuelto a activar y ya puede ser tomado en cuenta cada vez que se capture un pedido de venta.



Visualizar Modificaciones de un registro de condición.

En el sistema se quedan registradas todas las modificaciones hechas a un registro de condición, a continuación se muestran los pasos a seguir.

- 1.- Desde la pantalla de modificación de registro de condición(Transacción VK12) marque el registro de condición que desea analizar
- 2.- Seleccione en los menús la ruta *Entorno* → *Modificaciones* → *Por reg.condición*.

Material	S	Denominación	S	Importe	Un.	por	UM	R.	R.	Válido de	a	I...	C.	E.	T...	E...	Co...	FeValFijad	D...
C20020		Mercaderías 4		120.00	MXP		1046	C		17.06.2007	31.12.9999								
C20050		Mercaderías 7		100.00	MXP		1UN	C		10.05.2007	31.12.9999								

- 3.- Se despliegan todas las modificaciones que ha sufrido dicho registro de condición.

Fecha	Usuario	Cond	Tab	OrgVt	CDis	LP	Mon.	Material	StLb	Periodo validez
Tiempo	Cód.trans.			Ac.rappel	Prom.vtas.	PromVtas				
17.06.2007 15:26:27	LINK VK12	PR00	306	BP01	01	01	MXP	C20020		17.06.2007-31.12.9999
Denominación		Valor antiguo		ValNvo.						
Se ha creado registro de condición		Importe/porcentaje de condición si no existe es		0.00 MXP		120.00 MXP				
Unidad de medida para la condición		046		1						
Cantidad base de la condición		0		1						
17.06.2007 16:15:39	LINK VK12	PR00	306	BP01	01	01	MXP	C20020		17.06.2007-31.12.9999
Denominación		Valor antiguo		ValNvo.						
Indicador de borrado para posición de condición		X								
17.06.2007 16:26:55	LINK VK12	PR00	306	BP01	01	01	MXP	C20020		17.06.2007-31.12.9999
Denominación		Valor antiguo		ValNvo.						
Indicador de borrado para posición de condición		X								